

**Rozliczenie dotacji podmiotowej udzielonej z budżetu Miasta Podkowa Leśna  
na rok 2015**

**dla Miejskiej Biblioteki Publicznej im. Poli Gojawiczyńskiej  
w Podkowie Leśnej**

**I. Przychody własne:**

Lp.	Wyszczególnienie	Kwota
1	Dotacja Biblioteki Narodowej	9.000,00
2	Dochody własne	1.188,84
	<b>Razem</b>	<b>10.188,84</b>

**II. Wysokość dotacji otrzymanej z budżetu Miasta Podkowa Leśna**

Plan	środki otrzymane
<b>348.000,00</b>	<b>348.000,00</b>

**III. Wydatki**

Lp.	Wyszczególnienie	Wydatki łączne	W tym :	
			Wydatki finansowane dotacją z budżetu Miasta	Wydatki finansowane dochodami własnymi
1	Wyposażenie i zbiory biblioteczne	43.308,61	33.133,38	10.175,23
2	Zakup materiałów	16.905,22	16.905,22	
3	Zużycie energii i wody	11.947,39	11.947,39	
4	Usługi remontowe	110,70	110,70	
5	Usługi telekomunikacyjne	2.561,80	2.561,80	
6	Pozostałe usługi	24.594,32	24.594,32	
7	Wynagrodzenia	202.025,98	202.025,98	
8	Pochodne od wynagrodzeń	40.608,51	40.608,51	
9	Fundusz Świadczeń Socjalnych	3.555,27	3.555,27	
10	Różne opłaty i składki	9.674,36	9.674,36	
11	Podróże służbowe, ryczałt samochodowy	2.904,93	2.904,93	
	<b>Razem</b>	<b>358.197,09</b>	<b>348.021,86</b>	<b>10.175,23</b>

**IV. Stan środków obrotowych**

1	Stan środków na 01.01.2015 r.	21,86
2	Stan środków na 31.12.2015 r.	13,61

Wykaz zmian w stanie środków obrotowych z budżetu Miasta Podkowa Leśna na rok 2015

Miejscowej Biblioteki Publicznej im. Ponia Grzywa Kryniewickiej w Podkowie Leśnej

Główny Księgowy  
*HOs*  
 Agnieszka Osładacz

DYREKTOR  
 Miejskiej Biblioteki Publicznej  
 w Podkowie Leśnej  
 mgr Dorota Skotnicka

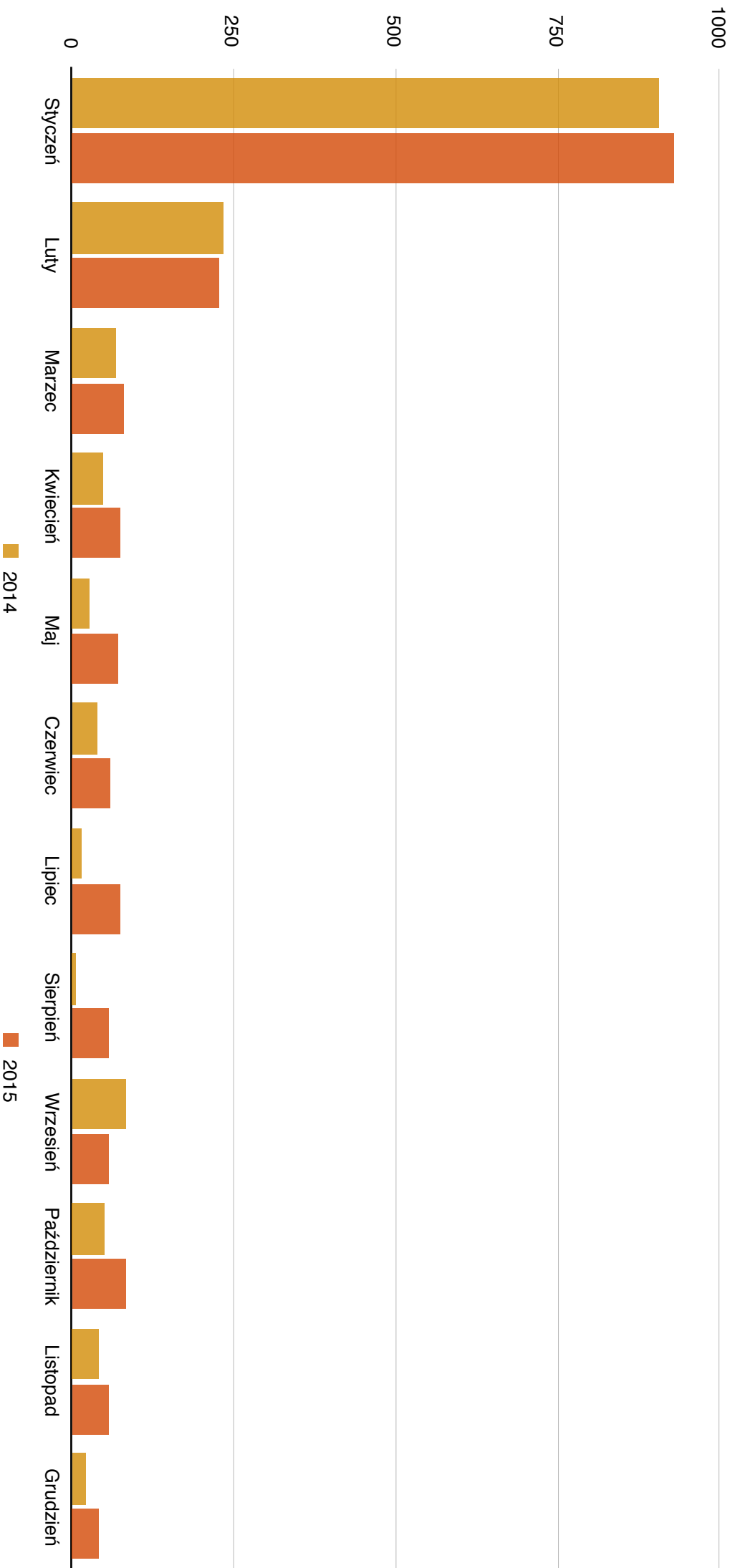
**II. Wykaz zmian w stanie środków obrotowych z budżetu Miasta Podkowa Leśna**

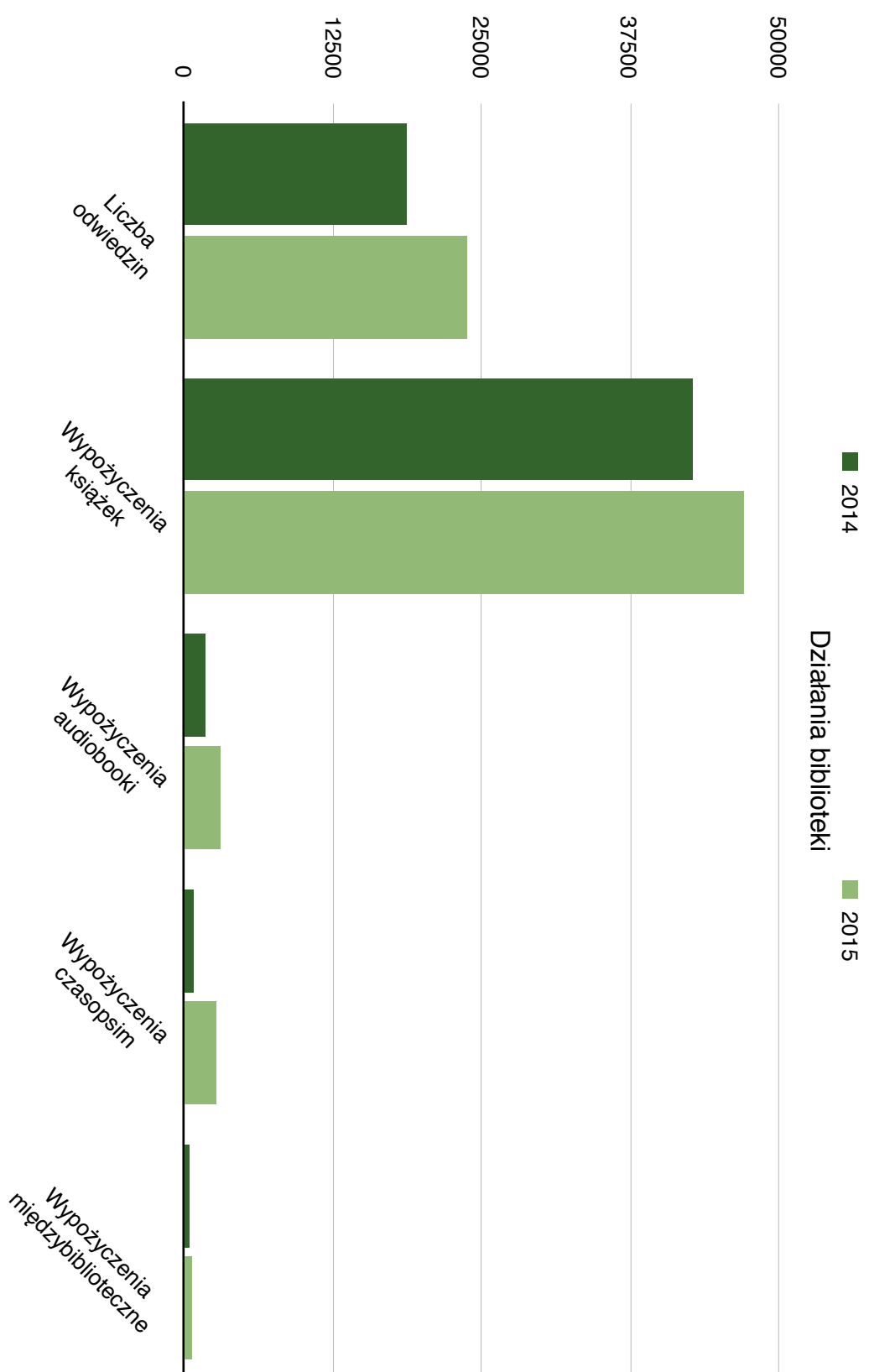
Pozna	rodzaj	Wykaz zmian	Wykaz zmian
		2015,00	2015,00

**III. Wykaz zmian**

Lp.	Wykaz zmian	Wykaz zmian	W tym:	
			Wykaz zmian	Wykaz zmian
1	Wykaz zmian	23 200,61	23 200,61	23 200,61
2	Zaliczki	10 905,22	10 905,22	10 905,22
3	Zobowiązania	211 041,30	211 041,30	211 041,30
4	Udziały w spółkach	20 000,00	20 000,00	20 000,00
5	Udziały w przedsiębiorstwach	2 500,00	2 500,00	2 500,00
6	Wzrosty wartości	2 500,00	2 500,00	2 500,00
7	Wzrosty wartości	202 013,98	202 013,98	202 013,98
8	Wzrosty wartości	90 000,00	90 000,00	90 000,00
9	Wzrosty wartości	1 500,00	1 500,00	1 500,00
10	Wzrosty wartości	2 500,00	2 500,00	2 500,00
11	Wzrosty wartości	2 500,00	2 500,00	2 500,00
12	Wzrosty wartości	2 500,00	2 500,00	2 500,00
13	Wzrosty wartości	2 500,00	2 500,00	2 500,00
14	Wzrosty wartości	2 500,00	2 500,00	2 500,00
15	Wzrosty wartości	2 500,00	2 500,00	2 500,00
16	Wzrosty wartości	2 500,00	2 500,00	2 500,00
17	Wzrosty wartości	2 500,00	2 500,00	2 500,00
18	Wzrosty wartości	2 500,00	2 500,00	2 500,00
19	Wzrosty wartości	2 500,00	2 500,00	2 500,00
20	Wzrosty wartości	2 500,00	2 500,00	2 500,00
21	Wzrosty wartości	2 500,00	2 500,00	2 500,00
22	Wzrosty wartości	2 500,00	2 500,00	2 500,00
23	Wzrosty wartości	2 500,00	2 500,00	2 500,00
24	Wzrosty wartości	2 500,00	2 500,00	2 500,00
25	Wzrosty wartości	2 500,00	2 500,00	2 500,00
26	Wzrosty wartości	2 500,00	2 500,00	2 500,00
27	Wzrosty wartości	2 500,00	2 500,00	2 500,00
28	Wzrosty wartości	2 500,00	2 500,00	2 500,00
29	Wzrosty wartości	2 500,00	2 500,00	2 500,00
30	Wzrosty wartości	2 500,00	2 500,00	2 500,00
31	Wzrosty wartości	2 500,00	2 500,00	2 500,00
32	Wzrosty wartości	2 500,00	2 500,00	2 500,00
33	Wzrosty wartości	2 500,00	2 500,00	2 500,00
34	Wzrosty wartości	2 500,00	2 500,00	2 500,00
35	Wzrosty wartości	2 500,00	2 500,00	2 500,00
36	Wzrosty wartości	2 500,00	2 500,00	2 500,00
37	Wzrosty wartości	2 500,00	2 500,00	2 500,00
38	Wzrosty wartości	2 500,00	2 500,00	2 500,00
39	Wzrosty wartości	2 500,00	2 500,00	2 500,00
40	Wzrosty wartości	2 500,00	2 500,00	2 500,00
41	Wzrosty wartości	2 500,00	2 500,00	2 500,00
42	Wzrosty wartości	2 500,00	2 500,00	2 500,00
43	Wzrosty wartości	2 500,00	2 500,00	2 500,00
44	Wzrosty wartości	2 500,00	2 500,00	2 500,00
45	Wzrosty wartości	2 500,00	2 500,00	2 500,00
46	Wzrosty wartości	2 500,00	2 500,00	2 500,00
47	Wzrosty wartości	2 500,00	2 500,00	2 500,00
48	Wzrosty wartości	2 500,00	2 500,00	2 500,00
49	Wzrosty wartości	2 500,00	2 500,00	2 500,00
50	Wzrosty wartości	2 500,00	2 500,00	2 500,00
51	Wzrosty wartości	2 500,00	2 500,00	2 500,00
52	Wzrosty wartości	2 500,00	2 500,00	2 500,00
53	Wzrosty wartości	2 500,00	2 500,00	2 500,00
54	Wzrosty wartości	2 500,00	2 500,00	2 500,00
55	Wzrosty wartości	2 500,00	2 500,00	2 500,00
56	Wzrosty wartości	2 500,00	2 500,00	2 500,00
57	Wzrosty wartości	2 500,00	2 500,00	2 500,00
58	Wzrosty wartości	2 500,00	2 500,00	2 500,00
59	Wzrosty wartości	2 500,00	2 500,00	2 500,00
60	Wzrosty wartości	2 500,00	2 500,00	2 500,00
61	Wzrosty wartości	2 500,00	2 500,00	2 500,00
62	Wzrosty wartości	2 500,00	2 500,00	2 500,00
63	Wzrosty wartości	2 500,00	2 500,00	2 500,00
64	Wzrosty wartości	2 500,00	2 500,00	2 500,00
65	Wzrosty wartości	2 500,00	2 500,00	2 500,00
66	Wzrosty wartości	2 500,00	2 500,00	2 500,00
67	Wzrosty wartości	2 500,00	2 500,00	2 500,00
68	Wzrosty wartości	2 500,00	2 500,00	2 500,00
69	Wzrosty wartości	2 500,00	2 500,00	2 500,00
70	Wzrosty wartości	2 500,00	2 500,00	2 500,00
71	Wzrosty wartości	2 500,00	2 500,00	2 500,00
72	Wzrosty wartości	2 500,00	2 500,00	2 500,00
73	Wzrosty wartości	2 500,00	2 500,00	2 500,00
74	Wzrosty wartości	2 500,00	2 500,00	2 500,00
75	Wzrosty wartości	2 500,00	2 500,00	2 500,00
76	Wzrosty wartości	2 500,00	2 500,00	2 500,00
77	Wzrosty wartości	2 500,00	2 500,00	2 500,00
78	Wzrosty wartości	2 500,00	2 500,00	2 500,00
79	Wzrosty wartości	2 500,00	2 500,00	2 500,00
80	Wzrosty wartości	2 500,00	2 500,00	2 500,00
81	Wzrosty wartości	2 500,00	2 500,00	2 500,00
82	Wzrosty wartości	2 500,00	2 500,00	2 500,00
83	Wzrosty wartości	2 500,00	2 500,00	2 500,00
84	Wzrosty wartości	2 500,00	2 500,00	2 500,00
85	Wzrosty wartości	2 500,00	2 500,00	2 500,00
86	Wzrosty wartości	2 500,00	2 500,00	2 500,00
87	Wzrosty wartości	2 500,00	2 500,00	2 500,00
88	Wzrosty wartości	2 500,00	2 500,00	2 500,00
89	Wzrosty wartości	2 500,00	2 500,00	2 500,00
90	Wzrosty wartości	2 500,00	2 500,00	2 500,00
91	Wzrosty wartości	2 500,00	2 500,00	2 500,00
92	Wzrosty wartości	2 500,00	2 500,00	2 500,00
93	Wzrosty wartości	2 500,00	2 500,00	2 500,00
94	Wzrosty wartości	2 500,00	2 500,00	2 500,00
95	Wzrosty wartości	2 500,00	2 500,00	2 500,00
96	Wzrosty wartości	2 500,00	2 500,00	2 500,00
97	Wzrosty wartości	2 500,00	2 500,00	2 500,00
98	Wzrosty wartości	2 500,00	2 500,00	2 500,00
99	Wzrosty wartości	2 500,00	2 500,00	2 500,00
100	Wzrosty wartości	2 500,00	2 500,00	2 500,00

## Czytelnicy zarejestrowani w latach 2014 i 2015



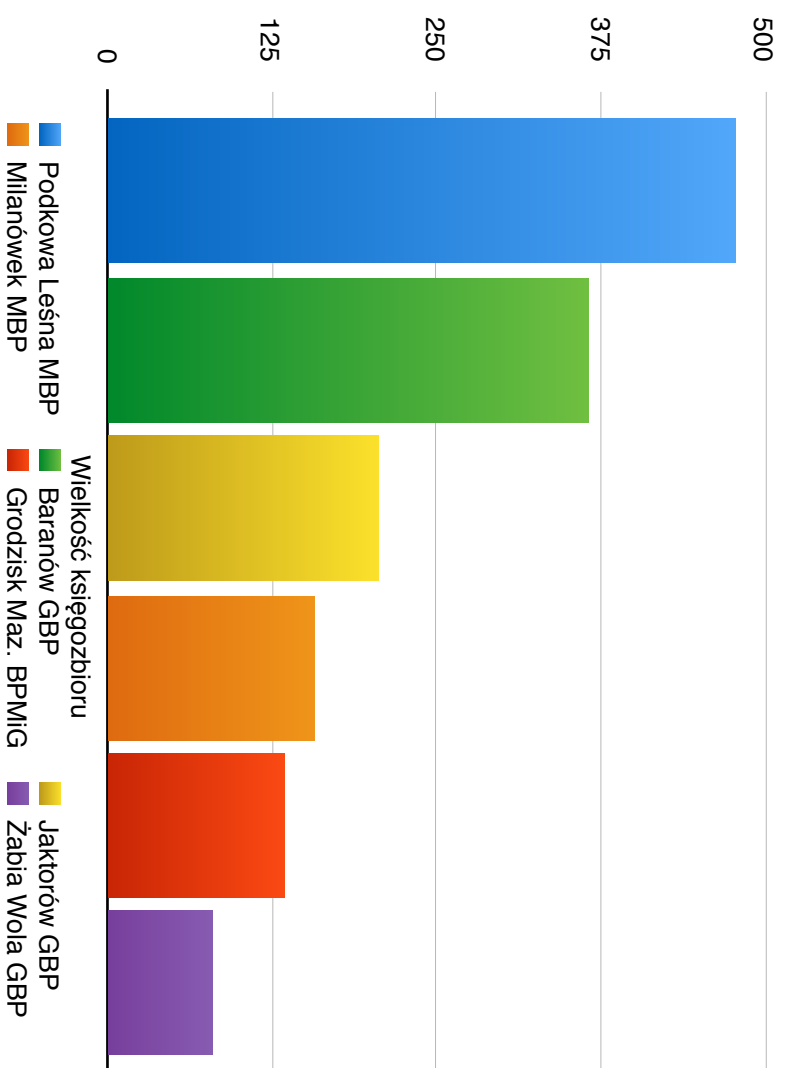


**Wyniki „Analizy działalności bibliotek publicznych” w roku 2014  
przygotowane przez Bibliotekę Główną Województwa Mazowieckiego**

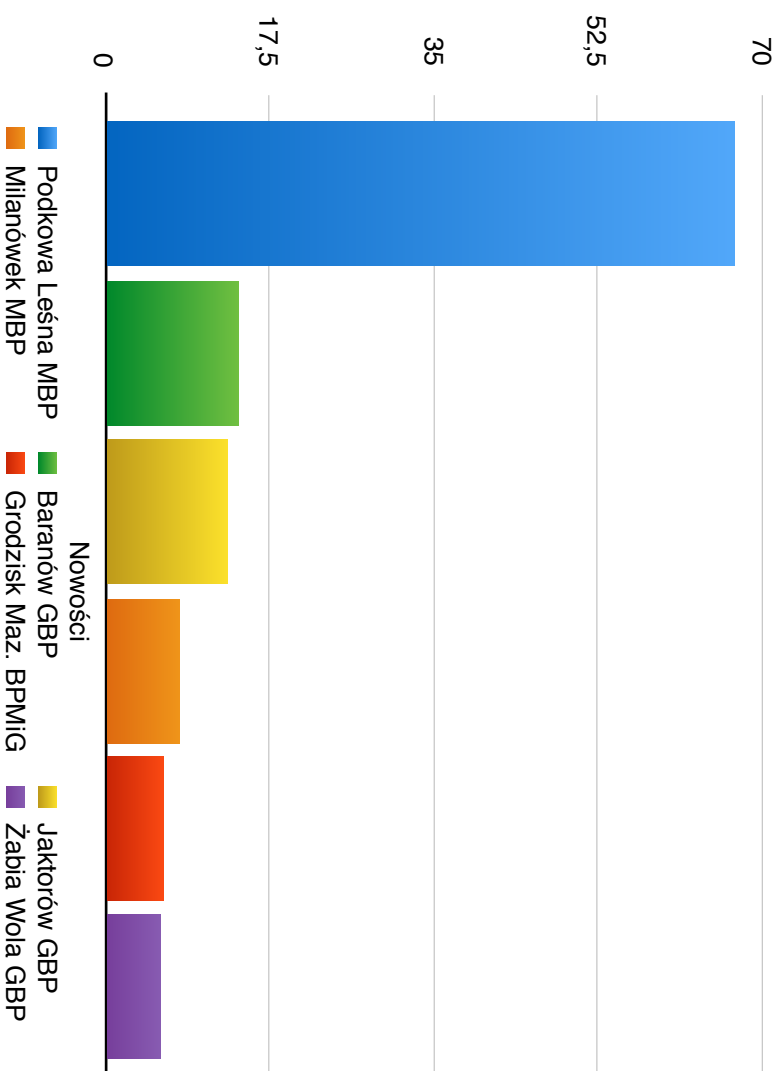
Biblioteki Publiczne Powiatu Grodzkiego  
uszerzegowane według wskaźników na 100 mieszkańców

Księgozbiory w wól.	Zakup nowości wydawniczych w wól.	Czytelnicy	Wypożyczenia w wól.
<b>1. Podkowa Leśna MBP 476,66</b>	<b>1. Podkowa Leśna MBP 67,1</b>	<b>1. Podkowa Leśna MBP 40,08</b>	<b>1. Podkowa Leśna MBP 1048,76</b>
2. Baranów GBP 336,17	2. Baranów GBP 14,25	2. Grodzisk Maz. BPMiG 20,64	2. Jaktorów GBP 259,77
3. Jaktorów GBP 205,60	3. Jaktorów GBP 13,09	3. Baranów GBP 14,60	3. Grodzisk Maz. BPMiG 250,14
4. Milanówek MBP 158,01	4. Żabia Wola GBP 7,85	4. Jaktorów GBP 11,75	4. Baranów GBP 214,88
5. Grodzisk Maz. BPMiG 134,27	5. Grodzisk Maz. BPMiG 6,35	5. Milanówek MBP 11,11	5. Milanówek MBP 186,93
6. Żabia Wola GBP 80,84	6. Milanówek MBP 5,91	6. Żabia Wola GBP 7,82	6. Żabia Wola 118,42
<b>Średnie:</b>			
<b>Woj. Mazowieckie 339,27</b>	<b>9,23</b>	<b>18,77</b>	<b>288,49</b>
<b>Woj. Mazowieckie (bez Biblioteki Wojewódzkiej i BP Dziełic Warszawy) 314,74</b>	<b>9,67</b>	<b>14,52</b>	<b>244,60</b>
<b>Powiat Grodzki 170,12</b>	<b>10,45</b>	<b>17,14</b>	<b>261,88</b>

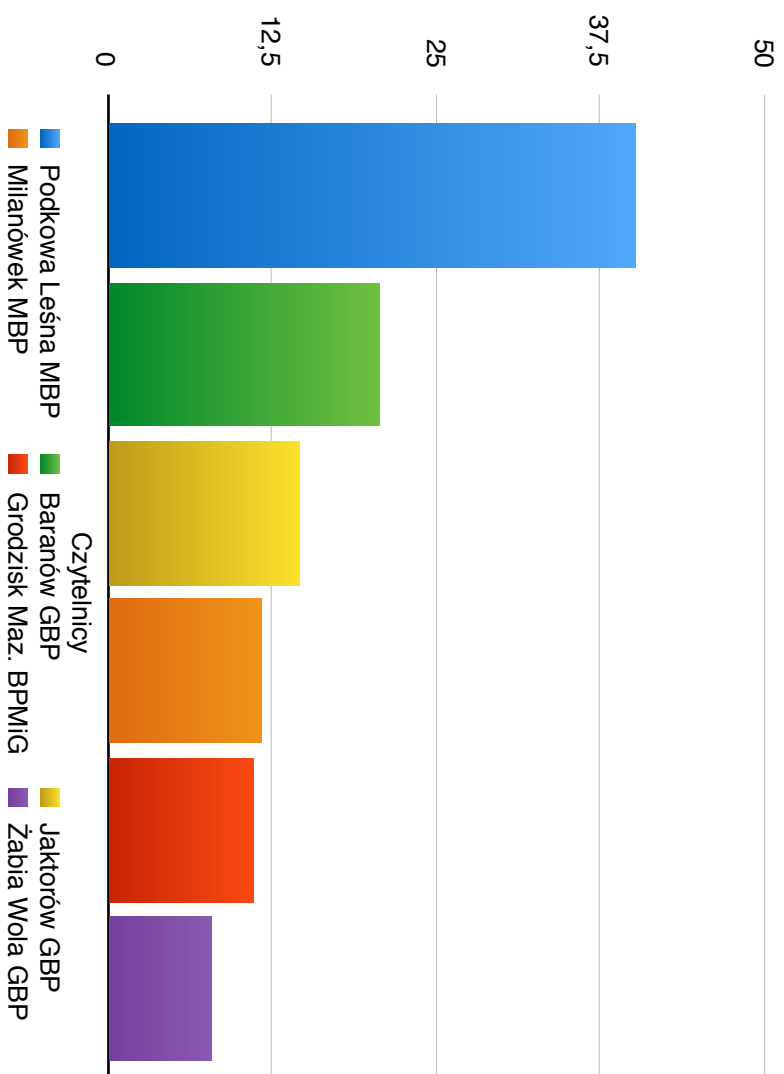
## Księgozbiory w wól.



## Zakup nowości wydawniczych w wol.

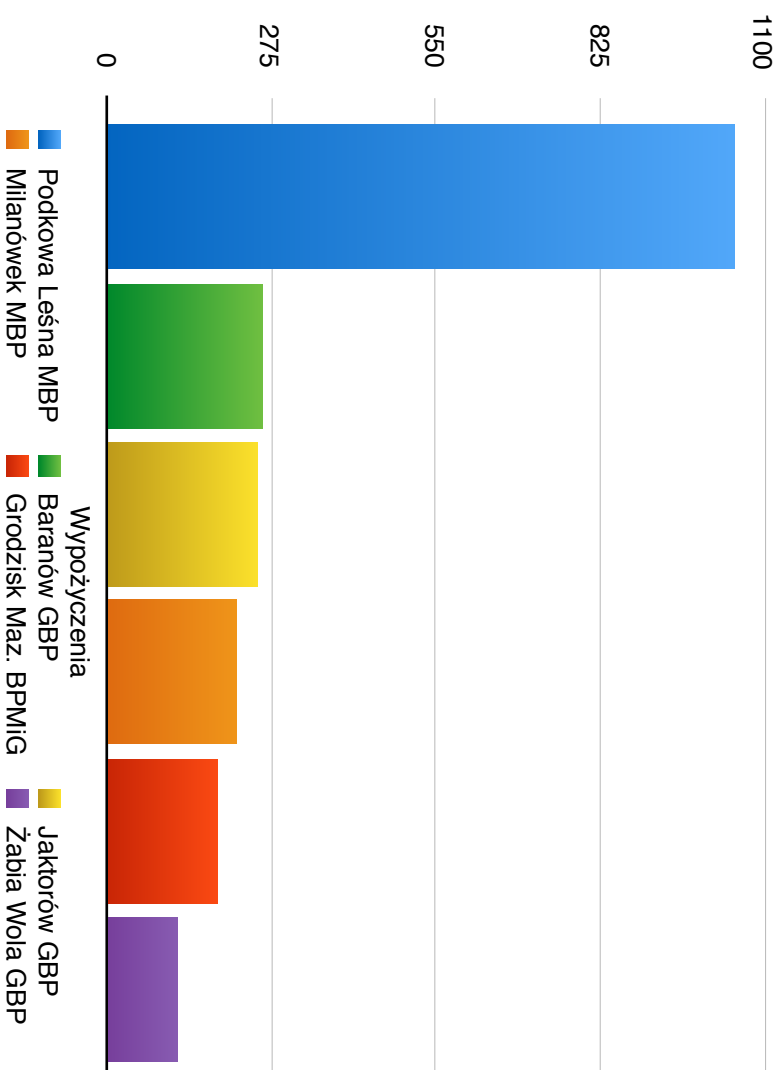


## Czytelnicy





## Wypożyczenia w wól.

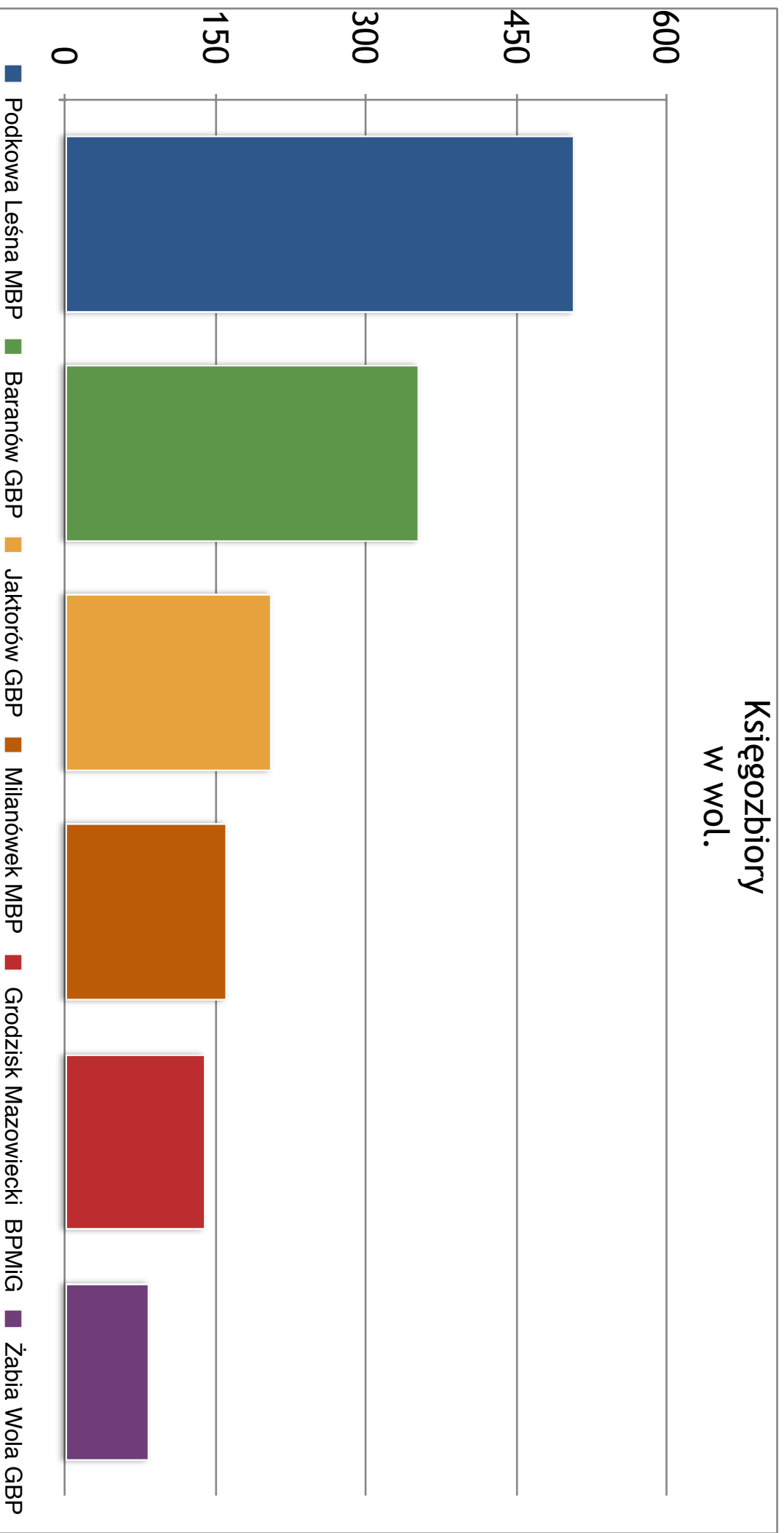


**Wyniki "Analityz działalności bibliotek publicznych" w roku 2015  
przygotowane przez Bibliotekę Główną Województwa Mazowieckiego**

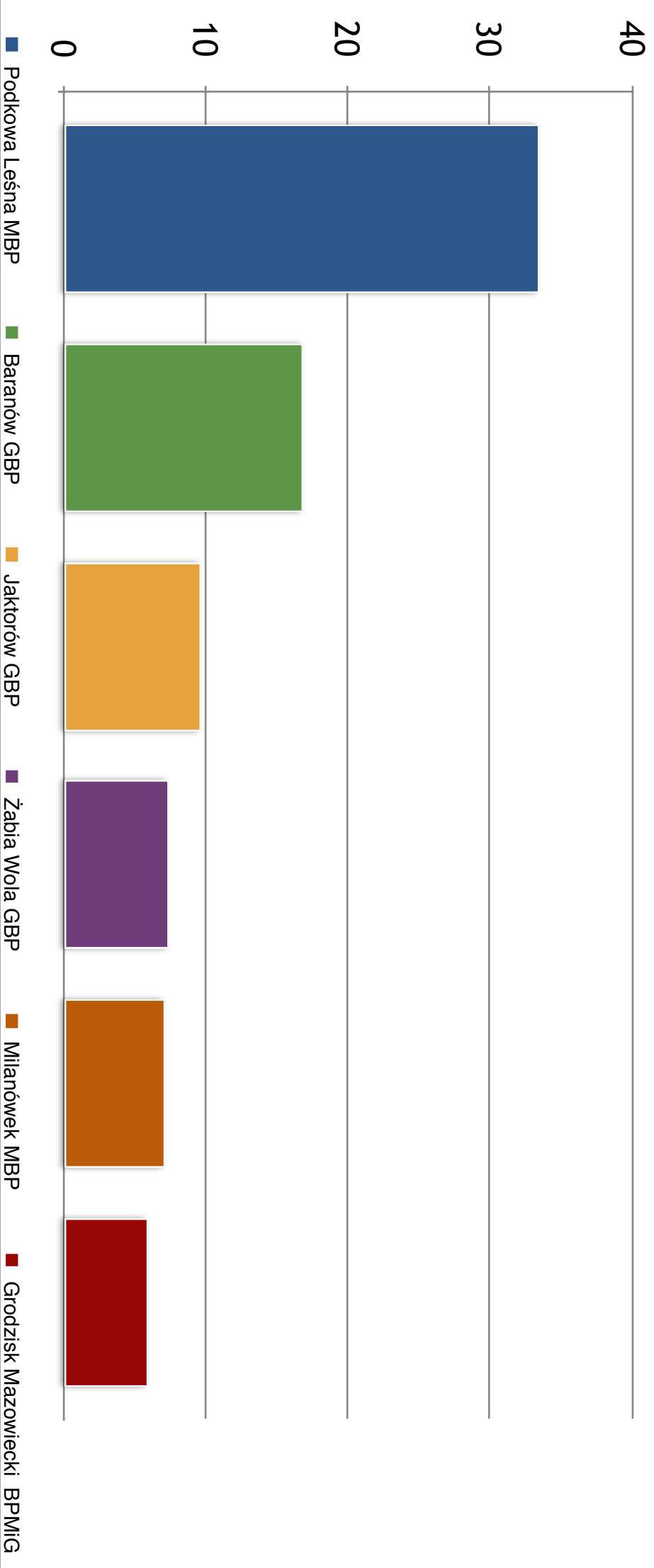
Biblioteki Publiczne Powiatu Grodziskiego  
uszerzegowane według wskaźników na 100 mieszkańców

Księgozbiory w wól.	Zakup nowości wydawniczych w wól.	Czytelnicy	Wypożyczenia w wól.
<b>1. Podkowa Leśna MBP 508,40</b>	<b>1. Podkowa Leśna MBP 33,44</b>	<b>1. Podkowa Leśna MBP 46,94</b>	<b>1. Podkowa Leśna MBP 1205,35</b>
2. Baranów GBP 353,19	2. Baranów GBP 16,78	2. Grodzisk Maz. BPMiG 22,84	2. Jaktorów GBP 270,53
3. Jaktorów GBP 206,46	3. Jaktorów GBP 9,66	3. Baranów GBP 16,05	3. Grodzisk Maz. BPMiG 266,71
4. Milanówek MBP 160,53	4. Żabia Wola GBP 7,38	4. Jaktorów GBP 12,50	4. Baranów GBP 226,89
5. Grodzisk Maz. BPMiG 140,38	5. Milanówek MBP 7,12	5. Milanówek MBP 10,48	5. Milanówek MBP 197,86
6. Żabia Wola GBP 83,12	6. Grodzisk Maz. BPMiG 5,90	6. Żabia Wola GBP 8,30	6. Żabia Wola 126,24
<b>Średnie:</b>			
<b>Woj. Mazowieckie 340,09</b>	<b>9,92</b>	<b>18,49</b>	<b>282,98</b>
<b>Woj. Mazowieckie 315,33</b> (bez Biblioteki Wojewódzkiej i BP Dzielnic Warszawy)	<b>10,20</b>	<b>14,42</b>	<b>242,85</b>
<b>Powiat Grodziski 176,56</b>	<b>8,62</b>	<b>18,63</b>	<b>282,06</b>

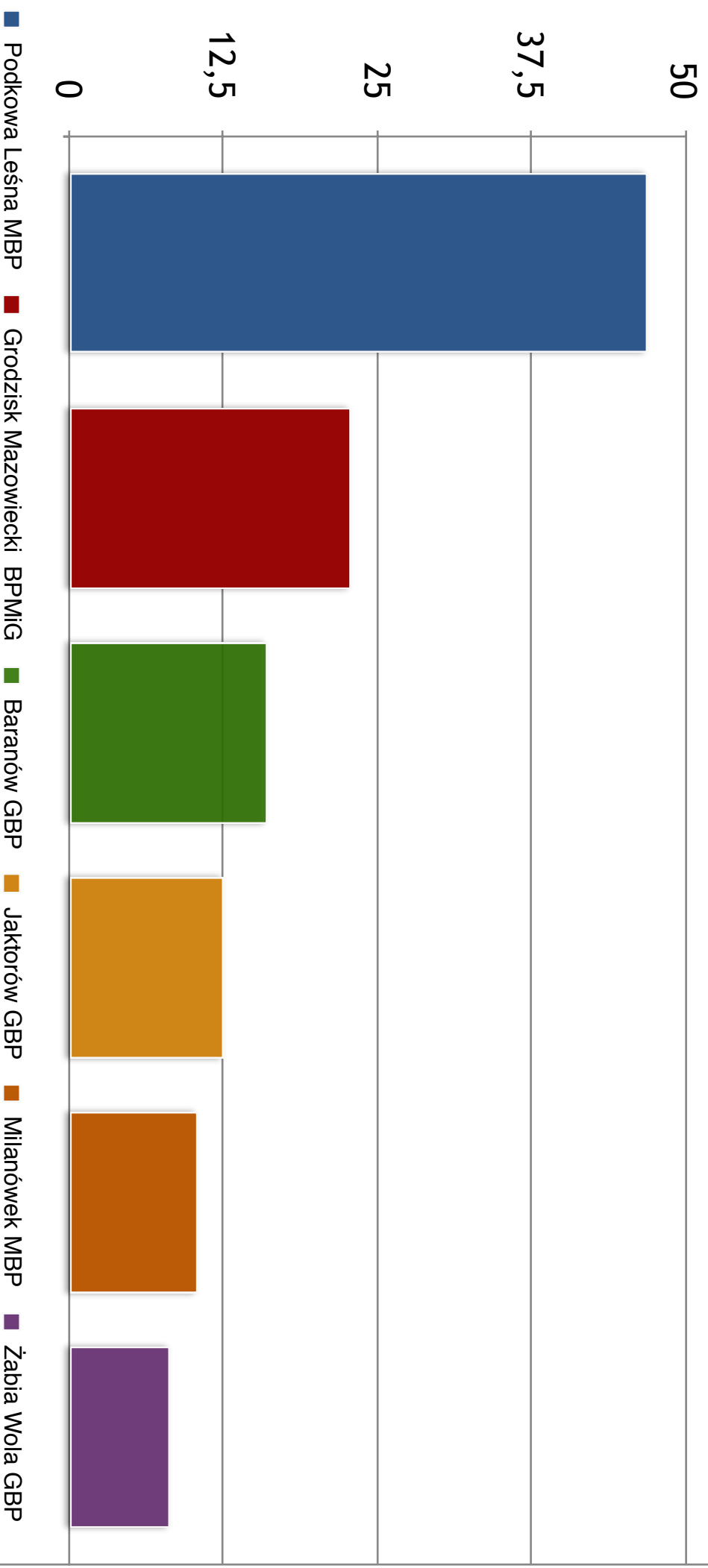
## Księgozbiory w wol.



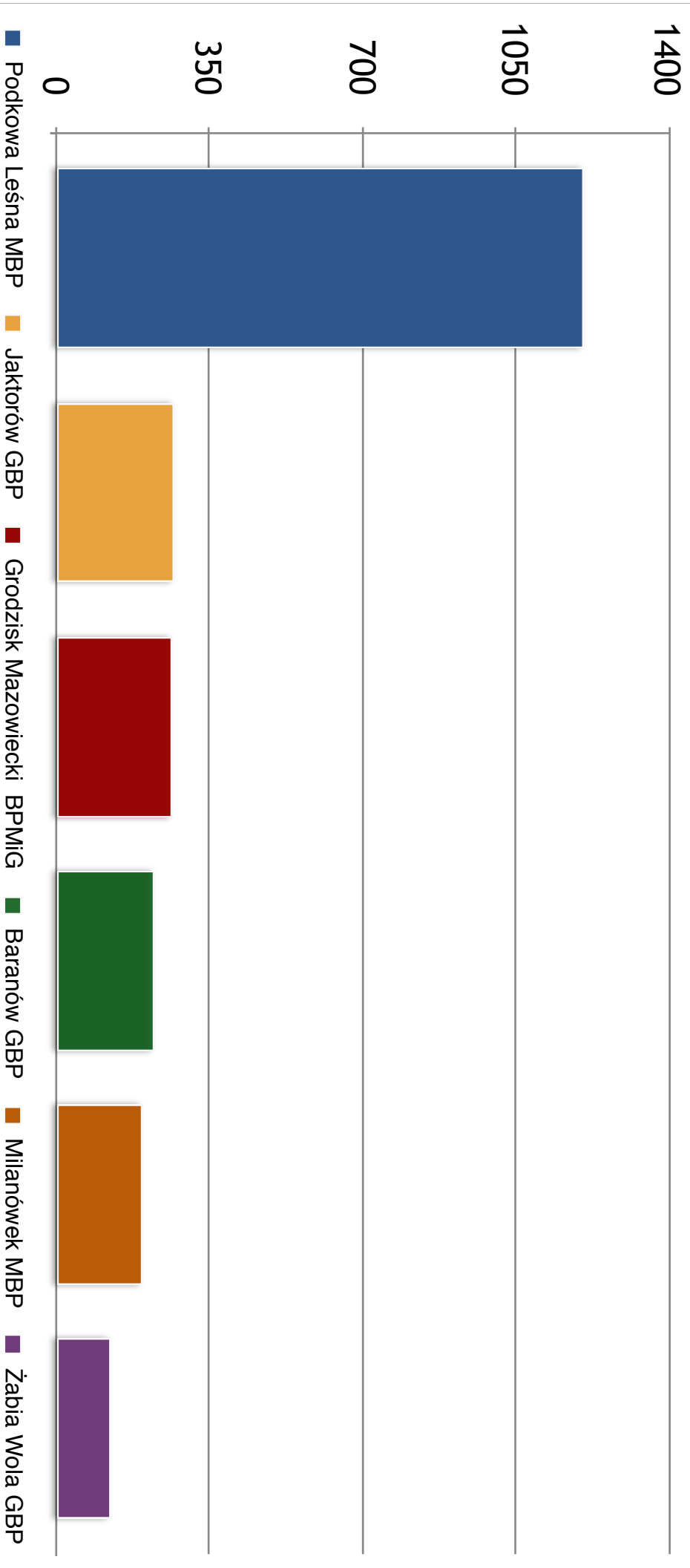
## Zakup nowości wydawniczych w wol.



## Czytelnicy



## Wypożyczenia w woluminach



## Miejska Biblioteka Publiczna im. Poli Gojawczyńskiej

Liczba osób odwiedzających (dziennie) w latach 2012 - 2015 r.

2012	2013	2014	2015
Liczba osób odwiedzających MBP dziennie	Liczba osób odwiedzających MBP dziennie	Liczba osób odwiedzających MBP dziennie	Liczba osób odwiedzających MBP dziennie
61	65	74	94

■ Liczba odwiedzin dziennie w MBP

